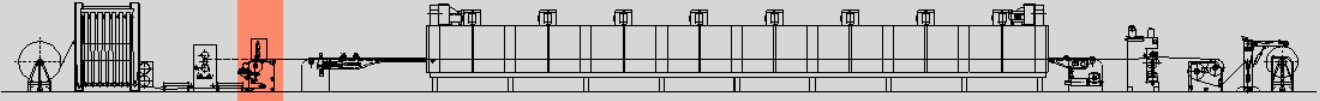



LINEE DI SPALMATURA



Banco Combinato - mod. BS2/M



Il **Banco Combinato mod. BS2/M** è stato concepito per poter utilizzare varie tecniche di spalmatura. I vantaggi offerti dalla macchina sono:

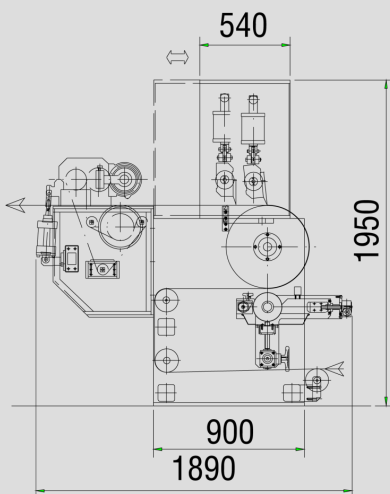
- Semplicità d'implementazione: il banco può essere installato all'entrata di una comune ramosa tessile
- Controllo ottimale della quantità di pasta applicata e garanzia di riproducibilità dei processi
- Grande flessibilità nella scelta della pasta e dei supporti tessili, la cui varietà è in continuo aumento
- Controllo accurato della tensione del supporto tessile attraverso la macchina

L'unità è utilizzabile per spalmatura in aria, su cilindro e con cilindro fotoinciso, ed è dotata di un dispositivo motorizzato con indicatori digitali per regolare lo spessore di spalmatura.

Inoltre, la macchina è dotata anche di testa serigrafica. Questo sistema di spalmatura offre la possibilità di controllare in maniera ottimale la penetrazione della pasta.

DATI TECNICI

Altezza utile	da definire
Alimentazione	400 V/50 Hz/trifase
Aria compressa	7±1 Kg/cm ²



Member of CISQ Federation



AIGLE